




PETZENGO



Руководство пользователя

Туалет-домик PetzenGO
PL-1 / PL-2
с дезодорацией

Меры предосторожности	1
Список деталей изделия	2
Установка	3
Схема продукта	4
Панель управления	5
Очистка	6

Производитель оставляет за собой право на внесение изменений в конструкцию, дизайн и комплектацию прибора без дополнительного уведомления об этих изменениях. Товар сертифицирован.

Полную информацию о сертификате вы можете получить у продавца.



Производитель: Шэньчжэньская технологическая компания "Юнихао"
(Shenzhen Younihao Technology Co., Ltd)

КНР, г. Шэньчжэнь, район Баоань, ул. Шацзин, микрорайон Боган, проспект Сюэган,
Культурно-спортивный центр, Коммерческое здание, корп. 1, офис 2202
Сделано в Китае.

Импортер/организация, уполномоченная на принятие претензий на территории России:

ООО «ГЛОБАЛ ТОРГ», 115054 г. Москва ул. Большая Пионерская д. 40 стр. 1, оф. 6.
тел. +7 (495) 902-57-87. Гарантийный срок – 1 год.

Меры предосторожности

Спасибо за покупку нашего продукта!

Пожалуйста, внимательно прочитайте это руководство перед использованием. Несоблюдение следующих инструкций может привести к непредвиденной поломке изделия или другим случайным повреждениям. Пожалуйста, устанавливайте и используйте изделие в строгом соответствии с инструкциями.

Важный совет

Данный продукт предназначен для работы только с адаптером питания AC100-240В (вход), DC5V/1А (выход).

При использовании данного продукта убедитесь, что применяемый адаптер питания соответствует региональным стандартам.

Использование несоответствующего адаптера питания может привести к серьезным повреждениям и угрозе безопасности.

Руководство по безопасности

- ✦ Не разбирайте внутренние компоненты верхней крышки и не пытайтесь самостоятельно демонтировать изделие во избежание повреждений.
- ✦ Используйте данный продукт в хорошо проветриваемом помещении объемом более одного кубического метра и держите его вдали от источников огня.
- ✦ Укусы домашних животных кабелей питания и т.д. может привести к повреждению электрическим током и т.д. Пожалуйста, используйте под присмотром.
- ✦ Не замачивайте и не накрывайте дезодорирующее устройство и панель управления влажной крышкой.
- ✦ Не кладите на изделие предметы тяжелее 32 кг.
- ✦ Продукт предназначен для взрослых старше 18 лет.
- ✦ Не позволяйте детям играть с товаром.

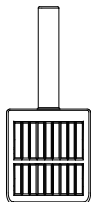
Список деталей изделия

1



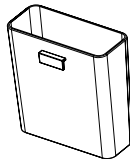
Прозрачная дверь *1

2



Совок *1

3



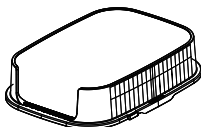
Коробка
для совка *1

4




Верхняя крышка *1

5



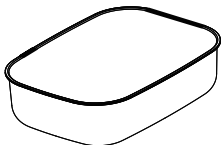
Нижняя крышка *1

6



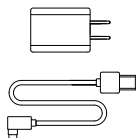
Руководство
пользователя *1

7



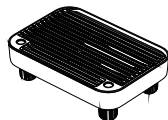
Стальная чаша *1

8



Шнур USB и
адаптер *1

9



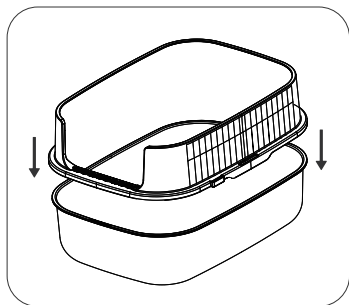
Подставка
(контейнер для сбора
наполнителя) *1

*только для модели PL-2

Совет:

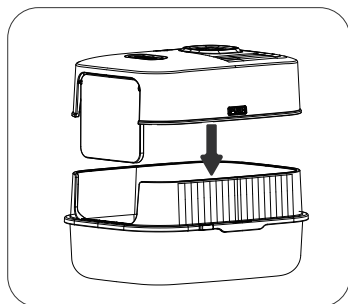
Шнур питания - плетеный кабель длиной 1,5 м, верхнюю крышку легко снять

Установка



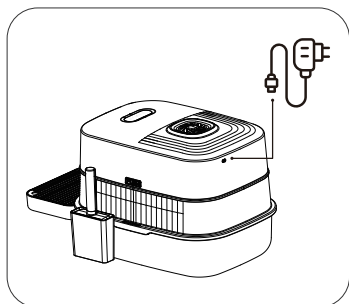
Шаг 1:

Надавите на крышку и закрепите ее на нержавеющей стальной чаше



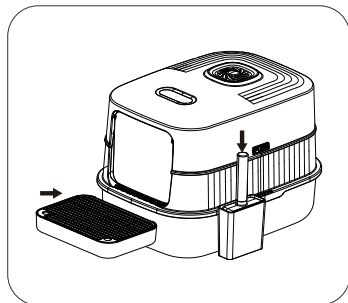
Шаг 2:

Нажмите верхнюю крышку и закрепите ее на нижней крышке.



Шаг 4:

Подключите шнур питания и включите устройство.



Шаг 3:

Повесьте совок для мусора на специальный держатель на боковой стенке нижнего отсека.

1. Первый раз аккуратно направьте домашнего питомца войти в устройство.
2. Не открывайте прозрачную дверь во время работы устройства, чтобы не нарушить процесс дезодорации.

Схема продукта



Совет: Чтобы избежать появления пятен, убедитесь, что туалет для кошки всегда сухой и свежий, используйте совок для удаления использованного наполнителя.








Рекомендуемый уровень наполнителя:

8 см (20л): минимальное количество наполнителя, рассчитанное на 20 дней использования.

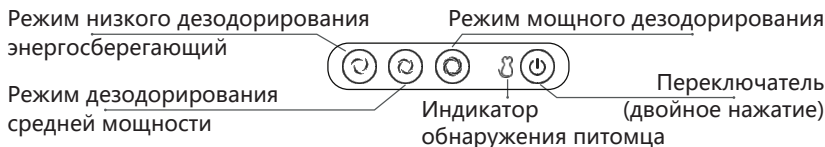
10 см (25л): максимальное количество наполнителя, рассчитанное на 30 дней использования.

Регулируйте количество наполнителя в зависимости от ваших личных предпочтений и потребностей вашей кошки.

Панель управления

1. Подключите источник питания и дважды нажмите на , чтобы включить устройство.
2. После включения устройство по умолчанию будет работать на режиме  низкого дезодорирования.
3. Нажмите вторую кнопку  или третью кнопку , чтобы включить режим мощной дезодорации*.
4. Когда инфракрасный датчик обнаруживает вход питомца, мигает индикатор обнаружения питомца , и устройство приостанавливает свою работу.
5. Устройство автоматически начнет работать через одну минуту, или вы можете запустить его вручную, нажав кнопку  включения.
6. Когда устройство перейдет в режим запуска, дважды нажмите кнопку включения , чтобы включить его.

*Это не неисправность, а функциональная конструкция, предназначенная для защиты домашних животных от испуга во время дефекации. Прибор возобновляет работу через 1 минуту после ухода питомца.



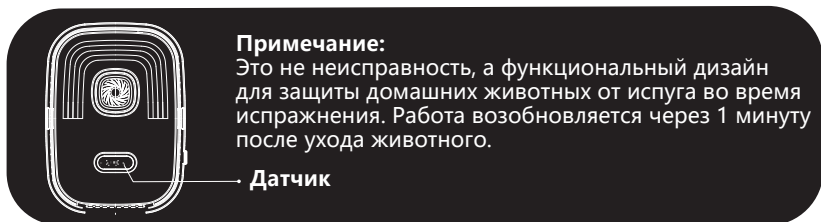
Совет: Пожалуйста, держите руки сухими при нажатии кнопки.

Функция защиты питомца

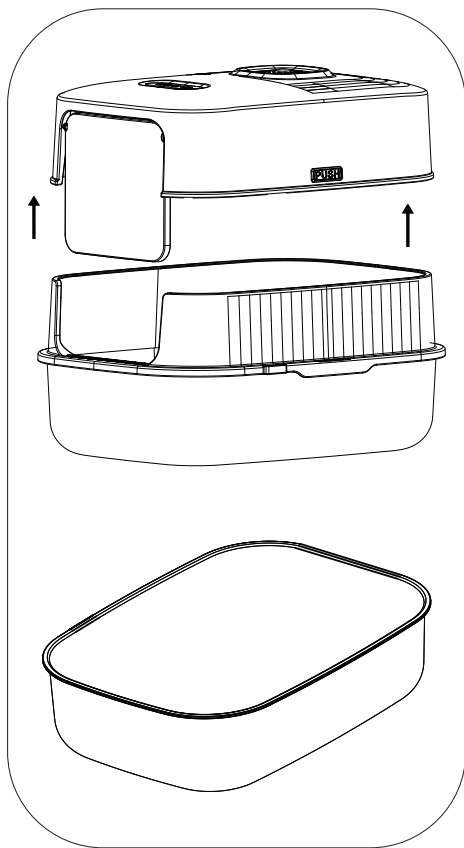
Защита ваших домашних питомцев от испуга.

Наш продукт имеет инфракрасный датчик сверху, который обнаруживает входящее животное, при этом лоток приостанавливает свою работу, и индикатор обнаружения животного будет мигать.

Если инфракрасный датчик работает некорректно, попробуйте протереть его влажной тряпкой.



Очистка



1. Нажмите кнопку сбоку, чтобы открыть и аккуратно снять верхнюю крышку.
2. Не мойте внутреннюю поверхность и поверхность верхней крышки дезодорирующего устройства водой. Используйте мягкую щетку с водой, протрите влажной тканью.
3. Промойте внутреннюю и наружную поверхность лотка водой избегая попадания воды на электронные части (например, датчик). Во избежание повреждений не используйте острые предметы для очистки, чтобы предотвратить повреждение покрытия.
4. После очистки, во избежание прямого попадания воды, аккуратно протрите устройство мягкой тканью и высушите в прохладном хорошо проветриваемом месте.

Примечание: Чтобы переместить кошачий лоток, поднимите стальную часть лотка

Название продукта: Туалет-домик из нержавеющей стали с дезодорацией	Модель продукта: PL-1 / PL-2
Размеры: 605 x 400 x 420 мм	Объем: 75 Л
Материал: Нержавеющая сталь + АБС пластик	Вес брутто: 5,0 кг
Функция: Дезодорация	Вес нетто: 4,2 кг
Потребляемая мощность: 5 Вт	Напряжение: 12 В, 2 А